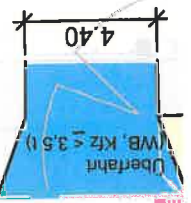
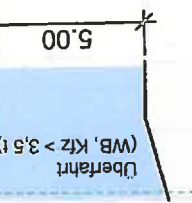


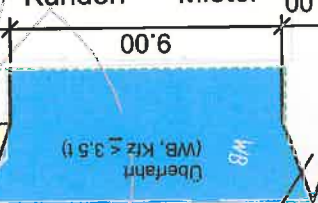
Ein-/Ausfahrt
ALDI Parkplatz



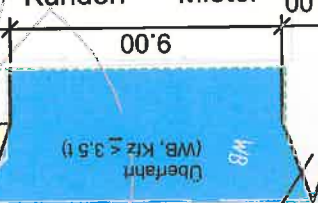
Anlieferung



Parkhaus
Einfahrt
Kunden

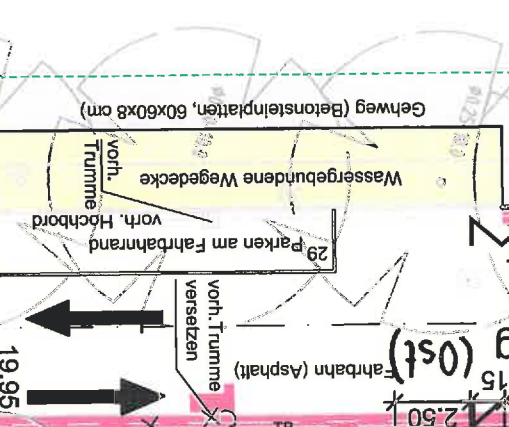


Parkhaus
Einfahrt
Mieter



reie Parkstände)
reie Parkstände)

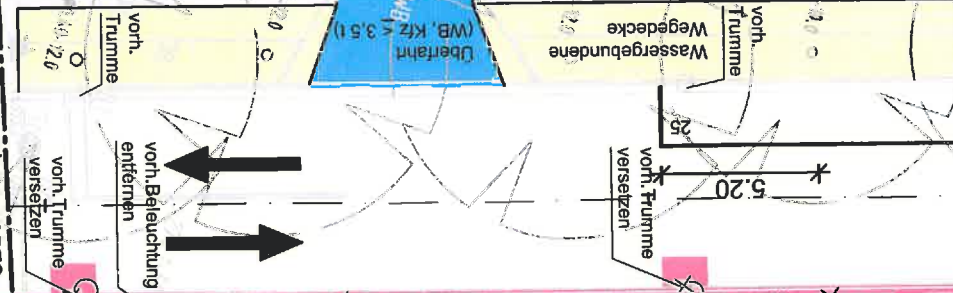
Schreiering (ost)



Parkhaus
Ausfahrt



vorhandene Straßenbegrenzungslinie



Ausbaugrenze



Strassenleuchte
Philips Indal Typ Libra

00.007+0
"Holstenstube"
Gastronomie

vorhandene Straßenbegrenzungslinie

Arzpraxis
(Zahnarzt)
Dienstleister



Wohnen

Wohnen

Wohnen

Leerstand

Imbiss
Gastronomie

Wohnen

Wohnen

Stadteilbüro Steilschoop
Sondernutzung Gemeinbedarf



Strassenleuchte
Philips Indal Typ Libra

"Nordlicht"
Verein für soziale und
kulturelle Arbeit e.V.)

Wohnen

Wohnen

00.020+0

00.070+0

00.090+0

00.080+0

00.007+0

Planung Busbeschilderung Gründungsstraße durch
den LSBG-S3 (Projektteam Busbeschilderung, GF/PB)
nachrichtlich dargestellt.



Hinweis:
Bord im Bereich des
Schachtes entfällt

Wohnen

Wohnen

0 +100.00

0 +080.00

Wohnen

0 +060.00

Wohnen

Wohnen

0 +040.00

Wohnen

0 +020.00

vorhandene Straßenbegrenzungslinie

Schreyerring (West)

Schreyerring (West)

01-602 Z 20-10

02-02 Z 220-20

05-2742 Z 502 Z

1E-602 Z 502 Z

01-602 Z 20-10

02-02 Z 220-20

05-2742 Z 502 Z

1E-602 Z 502 Z

01-602 Z 20-10

02-02 Z 220-20

05-2742 Z 502 Z

1E-602 Z 502 Z

Treppe

Müllstation
für Wohnungsmieter

Ein-/Ausfahrt

Anlieferung

REWE Ladezone

"Live Sport Uberti
Dienstleister

Anlieferung

"Tipco Sportwette
Dienstleister

Parkplatzbilde

Parkstände g
Parkstände B

Eingang EKZ

"Akadas Grill Imbiss
Gastronomie

"Döner Imbiss Stand"
Gastronomie

"Nudel Box"
Asia Imbiss
Gastronomie

Markfläche

Ein-/Ausfahrt
Anlieferung

vorhandene Straßenbegrenzungslinie

vorhandene Straßenbegrenzungslinie

Ken (Betonsteinplatten, 60x14 cm)

Einbahnstraße

HB

02-02 Z 220-20

HB

Freizeithalter Bereich

Strassenleuchte/ Typ: Libra

3,00

vorn. Beleuchtung entfernen

3,40

vorn. Turmme versetzen

2,50

Fahrbahn (Asphalt)

12

Parken (Betonsteinplatten, 60x60x14 cm)

13

14

Wassergebundene Wegedecke

15

Gehweg (Betonsteinplatten, 60x60x8 cm)

10

4,35

7,5

5,10

5,10

20,05

vorn. Turmme versetzen

5,50

2,00

2,70

1,80

Wassergebundene Wegedecke

1

Wegedecke

Überrfahrt (WB, Kitz > 3,5 t)

2,75

6,00

1,80

5,20

vorn. Turmme versetzen

2

HB

05-2742 Z 502 Z

vorn. Turmme entfernen

Einbahnstraße

1E-602 Z 502 Z

Ausbaufläche

2,50